

คู่มือการใช้งาน

ระบบลงทะเบียนชุมนุมออนไลน์

ระบบลงทะเบียนชุมนุมออนไลน์พัฒนาขึ้นมาในรูปแบบเว็บแอปพลิเคชัน ซึ่งช่วยเพิ่มช่องทางการเข้าถึงการลงทะเบียนและข้อมูลของชุมนุม โดยการใช้งานระบบลงทะเบียนชุมนุมออนไลน์มีขั้นตอนดังต่อไปนี้


1. เชื่อมต่อสมาร์ตโฟน หรือคอมพิวเตอร์เข้าสู่ระบบอินเทอร์เน็ต
2. เปิดเว็บเบราว์เซอร์แล้วพิมพ์ที่อยู่ URL ไปที่ gpa.crpao.ac.th/club ซึ่งจะปรากฏดังภาพด้านล่าง



3. กรอกข้อมูลเลขบัตรประชาชน หรือรหัสนักเรียนในช่องว่างหมายเลข 1 ให้ถูกต้อง
4. เลือกชุมนุมที่สนใจจากลิสเมนูหมายเลข 2 ดังภาพด้านล่าง




5. หากท่านเป็นผู้ผ่านการลงทะเบียนโครงการจิตอาสาทำความดีด้วยหัวใจ ให้เช็คในกรอกสีเหลี่ยม หมายเลข 3
6. เมื่อกรอกข้อมูลเรียบร้อยแล้วให้กดที่ปุ่มลงทะเบียนชุมนุมหมายเลข 4 ระบบจะสรุปข้อมูลให้ยืนยันอีกครั้ง ซึ่งจะปรากฏดังภาพด้านล่าง และให้กดที่ปุ่ม ยืนยันการลงทะเบียนอีกครั้ง

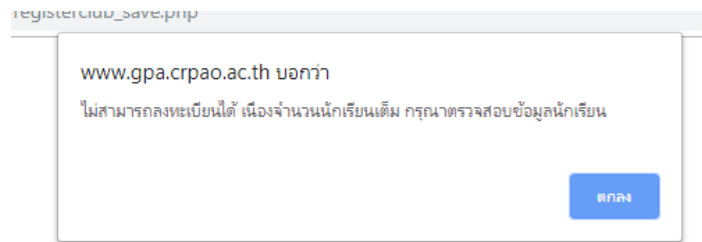


7. เมื่อทำการยืนยันการลงทะเบียน ระบบจะตรวจการสถานสมาชิกชุมนุมอีกครั้งว่าจำนวนเต็มหรือไม่

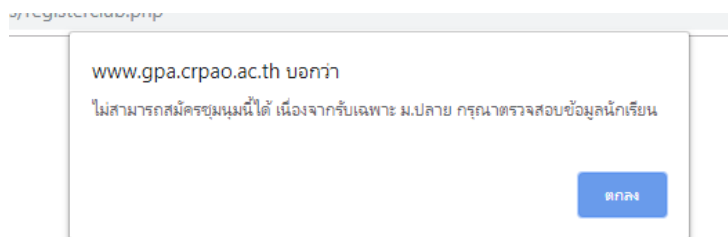
7.1. กรณีที่จำนวนสมาชิกชุมนุมยังไม่เต็มระบบจะแสดงดังภาพด้านล่าง



- 7.2. กรณีที่จำนวนสมาชิกชุมนุมเต็ม ระบบจะแสดงกล่องข้อความดังภาพด้านล่าง ซึ่งต้องดำเนินการเลือกชุมนุมใหม่



8. กรณีที่ชุมนุมมีการกำหนดเงื่อนไขพิเศษ เช่น รับเฉพาะ ม.ต้น หรือ รับเฉพาะ ม.ปลาย หากไม่เป็นตามเงื่อนไข ระบบจะแสดงกล่องข้อความดังภาพด้านล่าง ซึ่งต้องดำเนินการเลือกชุมนุมใหม่



9. นักเรียนสามารถตรวจสอบสถานะการเป็นสมาชิกชุมนุมที่ลงทะเบียนโดย กดที่ปุ่ม สมาชิกชุมนุม ที่อยู่ด้านล่าง(สีม่วง)

ข้อมูลสมาชิกชุมนุมและกิจการตามเวลาเรียน ปีการศึกษา 2562

รหัสชุมนุม: 3. เล็กโชว์พอร์ต (dek show portorio) 2... (25)

ชื่อชุมนุม: เล็กโชว์พอร์ต (dek show portorio) 2

ครูพี่เลี้ยง: นางสาวปวีตสร แบลิว

ที่	ชื่อ - สกุล	ระดับชั้น	หมายเหตุ
1	นางสาววราณี สมลธ	ม.5/9	
2	นางสาวอพร ชาญรงค์	ม.4/3	